

GOBIERNO CONSTITUCIONAL DEL ESTADO DE CHIAPAS
TALLERES GRÁFICOS DE CHIAPAS

SISTEMA CONTABLE 2023
ESTADO DE SITUACIÓN FINANCIERA
AL 30 DE JUNIO DE 2023

Fecha: 30/06/2023

CONCEPTO	2023	2022	CONCEPTO	2023	2022
ACTIVO			PASIVO		
Activo Circulante			Pasivo Circulante		
Efectivo y Equivalentes	628,189.89	2,032,215.14	Cuentas por Pagar a Corto Plazo	9,531,918.83	11,991,157.50
Efectivo	15,000.00	0.00	Servicios Personales por Pagar a Corto Plazo	0.00	0.00
Bancos/Tesorería	0.00	0.00	Proveedores por Pagar a Corto Plazo	52,575.49	28,575.05
Bancos/Dependencias y Otros	603,787.60	2,022,812.85	Contratistas por Obras Públicas por Pagar a Corto Plazo	0.00	0.00
Inversiones Temporales (hasta 3 meses)	0.00	0.00	Participaciones y Aportaciones por Pagar a Corto Plazo	0.00	0.00
Fondos con Afectación Específica	0.00	0.00	Transferencias Otorgadas por Pagar a Corto Plazo	0.00	0.00
Depósitos de Fondos de Terceros en Garantía y/o Administración	9,402.29	9,402.29	Intereses, Comisiones y Otros Gastos de la Deuda Pública por Pagar a Corto Plazo	0.00	0.00
Otros Efectivos y Equivalentes	0.00	0.00	Retenciones y Contribuciones por Pagar a Corto Plazo	4,676,128.73	6,814,607.74
			Devoluciones de la Ley de Ingresos por Pagar a Corto Plazo	0.00	0.00
			Otras Cuentas por Pagar a Corto Plazo	4,803,214.61	5,147,974.71
Derechos a Recibir Efectivo o Equivalentes	12,464,650.35	7,261,971.25	Documentos por Pagar a Corto Plazo	0.00	0.00
Inversiones Financieras de Corto Plazo	0.00	0.00	Documentos Comerciales por Pagar a Corto Plazo	0.00	0.00
Cuentas por Cobrar a Corto Plazo	5,266,853.41	963,824.85	Documentos con Contratistas por Obras Públicas por Pagar a Corto Plazo	0.00	0.00
Deudores Diversos por Cobrar a Corto Plazo	0.00	0.00	Otros Documentos por Pagar a Corto Plazo	0.00	0.00
Ingresos por Recuperar a Corto Plazo	0.00	0.00			
Deudores por Anticipos de la Tesorería a Corto Plazo	0.00	0.00	Porción a Corto Plazo de la Deuda Pública a Largo Plazo	0.00	0.00
Préstamos Otorgados a Corto Plazo	0.00	0.00	Porción a Corto Plazo de la Deuda Pública Interna	0.00	0.00
Otros Derechos a Recibir Efectivo o Equivalentes a Corto Plazo	7,197,796.94	6,298,146.40	Porción a Corto Plazo de la Deuda Pública Externa	0.00	0.00
			Porción a Corto Plazo de Arrendamiento Financiero	0.00	0.00
Derechos a Recibir Bienes o Servicios	22,789.26	30,729.23	Documentos por Pagar a Largo Plazo	0.00	0.00
Anticipo a Proveedores por Adquisición de Bienes y Prestación de Serv. a Corto Plazo	22,789.26	30,729.23	Documentos Comerciales por Pagar a Largo Plazo	0.00	0.00
Anticipo a Proveedores por Adquisición de Bienes Inmuebles y Muebles a Corto Plazo	0.00	0.00	Documentos con Contratistas por Obras Públicas por Pagar a Largo Plazo	0.00	0.00
Anticipo a Proveedores por Adquisición de Bienes Intangibles a Corto Plazo	0.00	0.00	Otros Documentos por Pagar a Largo Plazo	0.00	0.00
Anticipo a Contratistas por Obras Públicas a Corto Plazo	0.00	0.00			
Anticipo a proveedores por Adquisición de bienes inmuebles y muebles a corto plazo	0.00	0.00	Pasivos Diferidos a Corto Plazo	0.00	0.00
Anticipo a Proveedores por Adquisición de Bienes Intangibles a corto plazo	0.00	0.00	Ingresos Cobrados por Adelantado a Corto Plazo	0.00	0.00
Anticipo a Contratistas por Obras Públicas a Corto Plazo	0.00	0.00	Otros Pasivos Diferidos a Corto Plazo	0.00	0.00
Otros Derechos a Recibir Bienes o Servicios a Corto Plazo	0.00	0.00			
			Fondos y Bienes de Terceros en Garantía y/o Administración a Corto Plazo	0.00	0.00
Inventarios	1,153,428.93	1,153,428.93	Fondos en Garantía a Corto Plazo	0.00	0.00
Inventario de Mercancías para Venta	0.00	0.00	Fondos en Administración a Corto Plazo	0.00	0.00
Inventario de Mercancías Terminadas	0.00	0.00	Fondos Contingentes a Corto Plazo	0.00	0.00
Inventario de Mercancías en Proceso de Elaboración	1,153,428.93	1,153,428.93	Fondos de Fideicomisos, Mandatos y Contratos Análogos a Corto Plazo	0.00	0.00
Inventario de mercancías Primas, Materiales y Suministros para Producción	0.00	0.00	Fondos en Administración a Corto Plazo	0.00	0.00
Bienes en Tránsito	0.00	0.00	Fondos Contingentes a Corto Plazo	0.00	0.00
			Fondos de Fideicomisos, Mandatos y Contratos Análogos a Corto Plazo	0.00	0.00
Almacenes	8,820,063.21	7,813,806.58	Otros Fondos de Terceros en Garantía y/o Administración a Corto Plazo	0.00	0.00
Almacén de Materiales y Suministros de Consumo	8,820,063.21	7,813,806.58	Valores y Bienes en Garantía a Corto Plazo	0.00	0.00
Estimación por Pérdida o Deterioro de Activos Circulantes	0.00	0.00	Provisiones a Corto Plazo	0.00	0.00
Estimaciones para cuentas incobrables por Derechos a Recibir Efectivo o Equivalentes	0.00	0.00	Provisión para Demandas y Juicios a Corto Plazo	0.00	0.00
Estimación por Deterioro de Inventarios	0.00	0.00	Provisión para Contingencias a Corto Plazo	0.00	0.00
Otros Activos Circulantes	0.00	0.00	Otros Pasivos a Corto Plazo	0.00	0.00
Valores en Garantía	0.00	0.00	Ingresos por Clasificar	0.00	0.00
Bienes en Garantía (excluye depósitos de fondo)	0.00	0.00	Recaudación por Participar	0.00	0.00
Bienes derivados de Embargo, Decomisos, Aseguramientos y Dación en Pago	0.00	0.00	Otros Pasivos Circulantes	0.00	0.00
Adquisición con Fondos de Terceros	0.00	0.00			
Total de Activos Circulantes	23,089,121.64	18,292,151.13	Total de Pasivos Circulantes	9,531,918.83	11,991,157.50
Activo No Circulante			Pasivo No Circulante		
Inversiones Financieras a Largo Plazo	0.00	0.00	Cuentas por Pagar a Largo Plazo	6,741,262.89	6,712,767.72
Inversiones a Largo Plazo	0.00	0.00	Proveedores por Pagar a Largo Plazo	6,741,262.89	6,712,767.72
Títulos y Valores a Largo Plazo	0.00	0.00	Contratistas por Obras Públicas por Pagar a Largo Plazo	0.00	0.00
Fideicomisos, Mandatos y Contratos Análogos	0.00	0.00			
Participaciones y Aportaciones de Capital	0.00	0.00	Documentos por Pagar a Largo Plazo	0.00	0.00
			Documentos Comerciales por Pagar a Largo Plazo	0.00	0.00
Derechos a Recibir Efectivo o Equivalentes a Largo Plazo	34,238,802.41	34,195,821.84	Documentos con Contratista por Obras Públicas por Pagar a Largo Plazo	0.00	0.00
Documentos por Cobrar a Largo Plazo	34,085,005.49	34,042,024.92	Otros Documentos por Pagar a Largo Plazo	0.00	0.00
Deudores Diversos a Largo Plazo	153,796.92	153,796.92			
Ingresos por Recuperar a Largo Plazo	0.00	0.00	Deuda Pública a Largo Plazo	0.00	0.00
Préstamos Otorgados a Largo Plazo	0.00	0.00	Títulos y Valores de la Deuda Pública Interna a Largo Plazo	0.00	0.00
Otros Derechos a Recibir Efectivo o Equivalentes a Largo Plazo	0.00	0.00	Títulos y Valores de la Deuda Pública Externa a Largo Plazo	0.00	0.00
			Préstamos de la Deuda Pública Interna por Pagar a Largo Plazo	0.00	0.00
			Préstamos de la Deuda Pública Externa por Pagar a Largo Plazo	0.00	0.00
			Arrendamiento Financiero por Pagar a Largo Plazo	0.00	0.00
			Pasivos Diferidos a Largo Plazo	41,726,684.04	48,066,668.23
			Créditos Diferidos a Largo Plazo	0.00	0.00
			Intereses Coroados por Adelantado a Largo Plazo	0.00	0.00
			Otros Pasivos Diferidos a Largo Plazo	41,726,684.04	48,066,668.23
			Fondos y Bienes de Terceros en Garantía y/o Administración a Largo Plazo	0.00	0.00
			Fondos en Garantía a Largo Plazo	0.00	0.00
			Fondos en Administración a Largo Plazo	0.00	0.00
			Fondos Contingentes a Largo Plazo	0.00	0.00
			Fondos de Fideicomisos, Mandatos y Contratos Análogos a Largo Plazo	0.00	0.00
			Otros Fondos de Terceros en Garantía y/o Administración a Largo Plazo	0.00	0.00
			Valores y Bienes en Garantía a Largo Plazo	0.00	0.00
			Provisiones a Largo Plazo	0.00	0.00
			Provisión para Demandas y Juicios a Largo Plazo	0.00	0.00
			Provisión para Pensiones a Largo Plazo	0.00	0.00
			Provisión para Contingencias a Largo Plazo	0.00	0.00
			Otras Provisiones a Largo Plazo	0.00	0.00
			Total de Pasivos No Circulantes	48,467,946.93	54,779,435.95
			Total del Pasivo	57,999,865.76	66,770,593.45
			HACIENDA PÚBLICA/PATRIMONIO		
			Hacienda Pública/Patrimonio Contribuido	7,396,188.35	7,396,188.35
			Aportaciones	0.00	0.00
			Aportaciones	0.00	0.00
			Donaciones de Capital	7,396,188.35	7,396,188.35
			Donaciones de Capital	7,396,188.35	7,396,188.35
			Actualización de la Hacienda Pública / Patrimonio	0.00	0.00
			Actualización de la Hacienda Pública / Patrimonio	0.00	0.00
Activos Intangibles					
Software	0.00	0.00			
Patentes, Marcas y Derechos	0.00	0.00			
Concesiones y Franquicias	0.00	0.00			
Licencias	0.00	0.00			
Otros Activos Intangibles	0.00	0.00			
Depreciación, Deterioro y Amortización Acumulada de Bienes	(9,708,775.65)	(9,708,775.65)			
Depreciación Acumulada de Bienes Inmuebles	0.00	0.00			
Depreciación Acumulada de Infraestructura	0.00	0.00			
Depreciación Acumulada de Bienes Muebles	0.00	0.00			

Depreciación Acumulada de Bienes Muebles	(9,708,775.65)	(9,708,775.65)	0.00	0.00
Amortización Acumulada de Activos Intangibles	0.00	0.00	Hacienda Pública/Patrimonio Generado	14,181,533.68
Activos Diferidos	0.00	0.00		568,072.31
Estudios, Formulación y Evaluación de Proyectos	0.00	0.00	Resultados del Ejercicio (Ahorro/Desahorro)	13,845,735.29
Derechos sobre Bienes en Régimen de Arrendamiento Financiero	0.00	0.00	Resultados del Ejercicio (Ahorro/Desahorro)	(8,745,230.67)
Gastos Pagados por Adelantado a Largo Plazo	0.00	0.00		13,845,735.29
Anticipos a Largo Plazo	0.00	0.00	Resultados de Ejercicios Anteriores	535,798.39
Beneficios al Retiro de Empleados Pagados por Adelantado	0.00	0.00	Resultados de Ejercicios Anteriores	9,313,302.98
Otros Activos Diferidos	0.00	0.00	Revalúos	0.00
			Revalúo de Bienes Inmuebles	0.00
Estimación por Pérdida o Deterioro de Activos no Circulantes	0.00	0.00	Revalúo de Bienes Muebles	0.00
Estimaciones por Pérdida de Cuentas Incobrables de Documentos por Cobrar a Largo Plazo	0.00	0.00	Revalúo de Bienes Intangibles	0.00
Estimación por Pérdida de cuentas Incobrables de Deudores Diversos por Cobrar a Largo Plazo	0.00	0.00	Otros Revalúos	0.00
Estimación por Pérdida de Cuentas Incobrables de Ingresos por cobrar a Largo Plazo	0.00	0.00		
Estimación por Pérdida de Cuentas Incobrables de Préstamos Otorgados a Largo Plazo	0.00	0.00	Reservas	0.00
Estimación por Pérdida de Otras Cuentas Incobrables a largo Plazo	0.00	0.00	Reservas de Patrimonio	0.00
			Reservas Territoriales	0.00
Otros Activos no Circulantes	0.00	0.00	Reservas por Contingencias	0.00
Bienes en Concesión	0.00	0.00		
Bienes en Arrendamiento Financiero	0.00	0.00	Rectificaciones de Resultados de Ejercicios Anteriores	0.00
Bienes en Comodato	0.00	0.00	Rectificaciones de Resultados de Ejercicios Anteriores	0.00
			Cambios por Políticas Contables	0.00
			Cambios por Errores Contables	0.00
			Exceso o Insuficiencia en la Actualización de la Hacienda Pública/Patrimonio	0.00
			Exceso o Insuficiencia en la Actualización de la Hacienda Pública/Patrimonio	0.00
			Resultado por Posición Monetaria	0.00
			Resultado por Posición Monetaria	0.00
			Resultado por Tenencia de Activos no Monetarios	0.00
			Resultado por Tenencia de Activos no Monetarios	0.00
Total de Activos No Circulantes	56,488,466.15	56,442,702.98	Total Hacienda Pública/Patrimonio	21,577,722.03
Total del Activo	79,577,587.79	74,734,854.11	Total del Pasivo y Hacienda Pública/Patrimonio	79,577,587.79

C.P. MERCEDES GUADALÚPE UTRILLA GÓMEZ
COORDINADORA ADMINISTRATIVA

C.P. JOVITO HECTOR FONSECA MAZARIEGOS
ENCARGADO DE LA DIRECCIÓN GENERAL

"Bajo protesta de decir verdad declaramos que los Estados Financieros y sus notas, son razonablemente correctos y son responsabilidad del emisor".



GOBIERNO CONSTITUCIONAL DEL ESTADO DE CHIAPAS
TALLERES GRÁFICOS DE CHIAPAS

SISTEMA CONTABLE 2023
ESTADO DE SITUACIÓN FINANCIERA POR RUBRO
AL 30 DE JUNIO DE 2023

Fecha: 30/06/2023
Página 1 de 1

CONCEPTO	2023	2022	CONCEPTO	2023	2022
ACTIVO			PASIVO		
Activo Circulante			Pasivo Circulante		
Efectivo y Equivalentes	628,189.89	2,032,215.14	Cuentas por Pagar a Corto Plazo	9,531,918.83	11,991,157.50
Derechos a Recibir Efectivo o Equivalentes	12,464,650.35	7,261,971.25	Documentos por Pagar a Corto Plazo		0.00
Derechos a Recibir Bienes o Servicios	22,789.26	30,729.23	Porción a Corto Plazo de la Deuda Pública a Largo Plazo	0.00	0.00
			Títulos y Valores a Corto Plazo	0.00	0.00
Inventarios	1,153,428.93	1,153,428.93	Pasivos Diferidos a Corto Plazo	0.00	0.00
Almacenes	8,820,063.21	7,813,806.58	Fondos y Bienes de Terceros en Garantía y/o Administración a Corto Plazo	0.00	0.00
Estimación por Pérdida o Deterioro de Activos Circulantes	0.00	0.00	Provisiones a Corto Plazo	0.00	0.00
Otros Activos Circulantes	0.00	0.00	Otros Pasivos a Corto Plazo	0.00	0.00
Total de Activos Circulantes	23,089,121.64	18,292,151.13	Total de Pasivos Circulantes	9,531,918.83	11,991,157.50
Activo No Circulante			Pasivo No Circulante		
Inversiones Financieras a Largo Plazo	0.00	0.00	Cuentas por Pagar a Largo Plazo	6,741,262.89	6,712,767.77
Derechos a Recibir Efectivo o Equivalentes a Largo Plazo	34,238,802.41	34,195,821.84	Documentos por Pagar a Largo Plazo	0.00	0.00
Bienes Inmuebles, Infraestructura y Construcciones en Proceso	6,568,795.95	6,568,795.95	Deuda Pública a Largo Plazo	0.00	0.00
Bienes Muebles	25,389,643.44	25,386,860.84	Pasivos Diferidos a Largo Plazo	41,726,684.04	48,066,668.23
Activos Intangibles	0.00	0.00	Fondos y Bienes de Terceros en Garantía y/o Administración a Largo Plazo	0.00	0.00
Depreciación, Deterioro y Amortización Acumulada de Bienes	(9,708,775.65)	(9,708,775.65)	Provisiones a Largo Plazo	0.00	0.00
Activos Diferidos	0.00	0.00	Total de Pasivos No Circulantes	48,467,946.93	54,779,435.95
Estimación por Pérdida o Deterioro de Activos no Circulantes	0.00	0.00			
Otros Activos no Circulantes	0.00	0.00			
Total de Activos No Circulantes	56,488,466.15	56,442,702.98	Total del Pasivo	57,999,865.76	66,770,593.45
Total del Activo			HACIENDA PÚBLICA/PATRIMONIO		
79,577,587.79			74,734,854.11		
			Hacienda Pública/Patrimonio Contribuido		
			Aportaciones		
			0.00		
			Donaciones de Capital		
			7,396,188.35		
			Actualización de la Hacienda Pública/Patrimonio		
			0.00		
			Hacienda Pública/Patrimonio Generado		
			Resultados del Ejercicio (Ahorro/Desahorro)		
			13,645,735.29		
			(8,745,230.67)		
			Resultados de Ejercicios Anteriores		
			535,799.39		
			9,313,302.98		
			Revalúos		
			0.00		
			Reservas		
			0.00		
			Rectificaciones de Resultados de Ejercicios Anteriores		
			0.00		
			Exceso o Insuficiencia en la Actualización de la Hacienda Pública/Patrimonio		
			Resultado por Posición Monetaria		
			0.00		
			Resultado por Tenencia de Activos no Monetarios		
			0.00		
			Total Hacienda Pública/Patrimonio		
			21,577,722.03		
			7,964,260.66		
Total del Activo			Total del Pasivo y Hacienda Pública/Patrimonio		
79,577,587.79			79,577,587.79		
74,734,854.11			74,734,854.11		

C.P. MERCEDES GUADALUPE UTRILLA GÓMEZ
COORDINADORA ADMINISTRATIVA

C.P. JOVITO HECTOR FONSECA MAZARIEGOS
ENCARGADO DE LA DIRECCIÓN GENERAL


"Bajo protesta de decir verdad declaramos que los Estados Financieros y sus notas, son razonablemente correctos y son responsabilidad del emisor".

SISTEMA CONTABLE 2023
ESTADO DE ACTIVIDADES
DEL 1 DE ENERO AL 30 DE JUNIO DE 2023

 Fecha: Página 1 de 1
30/06/2023

CONCEPTO	2023	2022
INGRESOS Y OTROS BENEFICIOS		
Ingresos de Gestión	31,480,844.06	52,388,329.92
Impuestos	0.00	0.00
Impuestos Sobre los Ingresos	0.00	0.00
Impuestos Sobre el patrimonio	0.00	0.00
Impuestos Sobre la Producción, el Consumo y las Transacciones	0.00	0.00
Impuestos al comercio Exterior	0.00	0.00
Impuestos Sobre Nóminas y Asimilables	0.00	0.00
Impuestos Ecológicas	0.00	0.00
Accesorios de Impuestos	0.00	0.00
Impuestos no comprendidos en la ley de ingresos Vigente, Causados en	0.00	0.00
Ejercicios Fiscales Anteriores Pendientes de Liquidación o Pago	0.00	0.00
Otros impuestos	0.00	0.00
Cuotas y Aportaciones de Seguridad Social	0.00	0.00
Contribuciones de Mejoras	0.00	0.00
Derechos	0.00	0.00
Productos	0.00	0.00
Aprovechamientos	0.00	0.00
Ingreso por Venta de Bienes y Prestación de Servicios	31,480,844.06	52,388,329.92
Participaciones, Aportaciones, Convenios, Incentivos Derivados de la Colaboración Fiscal, Fondos Distintos de Aportaciones, Transferencias, Asignaciones, Subsidios y Subvenciones, y Pensiones y Jubilaciones	0.00	0.00
Participaciones, Aportaciones, Convenios, Incentivos Derivados de la Colaboración Fiscal y Fondos Distintos de Aportaciones	0.00	0.00
Participaciones	0.00	0.00
Aportaciones	0.00	0.00
Convenios	0.00	0.00
Incentivos y Derivados de la Colaboración Fiscal	0.00	0.00
Fondos Distintos de Aportaciones	0.00	0.00
Transferencias, Asignaciones, Subsidios y Subvenciones, y Pensiones y Jubilaciones	15,430,509.00	0.00
Transferencias y Asignaciones	0.00	0.00
Subsidios y Subvenciones	15,430,509.00	0.00
Pensiones y Jubilaciones	0.00	0.00
Transferencias del Fondo Mexicano del Petróleo para la Estabilización y el Desarrollo	0.00	0.00
Otros Ingresos y Beneficios	6,235.50	21,634.50
Ingresos Financieros	0.00	0.00
Intereses Ganados de Títulos, Valores y demás Instrumentos Financieros	0.00	0.00
Otros Ingresos Financieros	0.00	0.00
Incremento por Variación de Inventarios	0.00	0.00
Disminución del Exceso de Estimaciones por pérdida o Deterioro u	0.00	0.00
Obsolencia	0.00	0.00
Disminución del Exceso de Provisiones	0.00	0.00
Otros Ingresos y Beneficios Varios	6,235.50	21,634.50
Total de Ingresos y Otros Beneficios	46,917,588.56	52,409,964.42
GASTOS Y OTRAS PÉRDIDAS		
Gastos de Funcionamiento	26,909,072.36	55,219,430.90
Servicios Personales	8,010,048.55	16,816,819.59
Materiales y Suministros	1,011,733.71	1,651,801.19
Servicios Generales	17,887,290.10	36,750,810.12
Transferencias, Asignaciones, Subsidios y Otras Ayudas	0.00	0.00
Transferencias Internas y Asignaciones al Sector Público	0.00	0.00
Transferencias al Resto del Sector Público	0.00	0.00
Subsidios y Subvenciones	0.00	0.00
Ayudas Sociales	0.00	0.00
Pensiones y Jubilaciones	0.00	0.00
Transferencias a Fideicomisos, Mandatos y Contratos Análogos	0.00	0.00
Transferencias a la Seguridad Social	0.00	0.00
Donativos	0.00	0.00
Transferencias al Exterior	0.00	0.00
Participaciones y Aportaciones	0.00	0.00
Participaciones	0.00	0.00
Aportaciones	0.00	0.00

Convenios	0.00	0.00
Intereses, Comisiones y Otros Gastos de la Deuda Pública	0.00	0.00
Otros Gastos y Pérdidas Extraordinarias	6,362,780.91	5,935,764.19
Estimaciones, Depreciaciones, Deterioros, Obsolescencia y Amortizaciones	0.00	0.00
Provisiones	0.00	0.00
Disminución de Inventarios	0.00	0.00
Otros Gastos	6,362,780.91	5,935,764.19
Inversión Pública	0.00	0.00
Inversión Pública no Capitalizable	0.00	0.00
Total de Gastos y Otras Pérdidas	33,271,853.27	61,155,195.09
Resultados del Ejercicio (Ahorro/Desahorro)	13,645,735.29	(8,745,230.67)


C.P. MERCEDES GUADALUPE UTRILLA GÓMEZ
COORDINADORA ADMINISTRATIVA


C.P. JOVITO HECTOR FONSECA MAZARIEGOS
ENCARGADO DE LA DIRECCION GENERAL

"Bajo protesta de decir verdad declaramos que los Estados Financieros y sus notas, son razonablemente correctos y son responsabilidad del emisor".



GOBIERNO CONSTITUCIONAL DEL ESTADO DE CHIAPAS
TALLERES GRÁFICOS DE CHIAPAS

SISTEMA CONTABLE 2023
ESTADO DE ACTIVIDADES POR RUBROS
DEL 1 DE ENERO AL 30 DE JUNIO DE 2023

Página 1 de 1
30/06/2023

Fecha:

CONCEPTO	2023	2022
INGRESOS Y OTROS BENEFICIOS		
Ingresos de Gestión	31,480,844.06	52,388,329.92
Impuestos	0.00	0.00
Cuotas y Aportaciones de Seguridad Social	0.00	0.00
Contribuciones de Mejoras	0.00	0.00
Derechos	0.00	0.00
Productos	0.00	0.00
Aprovechamientos	0.00	0.00
Ingresos por Venta de Bienes y Prestación de Servicios	31,480,844.06	52,388,329.92
Participaciones, Aportaciones, Convenios, Incentivos Derivados de la Colaboración Fiscal, Fondos Distintos de Aportaciones, Transferencias, Asignaciones, Subsidios y Subvenciones, y Pensiones y Jubilaciones	15,430,509.00	0.00
Participaciones, Aportaciones, Convenios, Incentivos Derivados de la Colaboración Fiscal y Fondos Distintos de Aportaciones	0.00	0.00
Transferencias, Asignaciones, Subsidios y Subvenciones, y Pensiones y Jubilaciones	15,430,509.00	0.00
Otros Ingresos y Beneficios	6,235.50	21,634.50
Ingresos Financieros	0.00	0.00
Incremento por Variación de Inventarios	0.00	0.00
Disminución del Exceso de Estimaciones por Pérdida o Deterioro u Obsolescencia	0.00	0.00
Disminución del Exceso de Provisiones	0.00	0.00
Otros Ingresos y Beneficios Varios	6,235.50	21,634.50
Total de Ingresos y Otros Beneficios	46,917,588.56	52,409,964.42
GASTOS Y OTRAS PÉRDIDAS		
Gastos de Funcionamiento	26,909,072.36	55,219,430.90
Servicios Personales	8,010,048.55	16,816,819.59
Materiales y Suministros	1,011,733.71	1,651,801.19
Servicios Generales	17,887,290.10	36,750,810.12
Transferencias, Asignaciones, Subsidios y Otras Ayudas	0.00	0.00
Transferencias Internas y Asignaciones al Sector Público	0.00	0.00
Transferencias al Resto del Sector Público	0.00	0.00
Subsidios y Subvenciones	0.00	0.00
Ayudas Sociales	0.00	0.00
Pensionamientos y Jubilaciones	0.00	0.00
Transferencias a Fideicomisos, Mandatos y Contratos Análogos	0.00	0.00
Transferencias a la Seguridad Social	0.00	0.00
Donativos	0.00	0.00
Transferencias al Exterior	0.00	0.00
Participaciones y Aportaciones	0.00	0.00
Participaciones	0.00	0.00
Aportaciones	0.00	0.00
Convenios	0.00	0.00
Intereses, Comisiones y Otros Gastos de la Deuda Pública	0.00	0.00
Intereses de la Deuda Pública	0.00	0.00
Comisiones de la Deuda Pública	0.00	0.00
Gastos de la Deuda Pública	0.00	0.00
Costo por Coberturas	0.00	0.00
Apoyos Financieros	0.00	0.00
Otros Gastos y Pérdidas Extraordinarias	6,362,780.91	5,935,764.19
Estimaciones, Depreciaciones, Deterioros, Obsolescencia y Amortizaciones	0.00	0.00
Provisiones	0.00	0.00
Disminución de Inventarios	0.00	0.00
Otros Gastos	6,362,780.91	5,935,764.19
Inversión Pública		
Inversión Pública no Capitalizable	0.00	0.00
Total de Gastos y Otras Pérdidas	33,271,853.27	61,155,195.09
Resultados del Ejercicio (Ahorro/Desahorro)	13,645,735.29	(8,745,230.67)


C.P. MERCEDES GUADALUPE UTRILLA GÓMEZ
COORDINADORA ADMINISTRATIVA

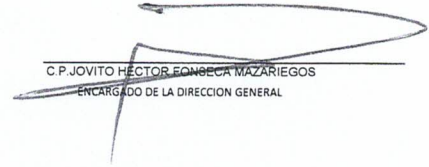
C.P. JOVITO HECTOR FONSECA MAZARIEGOS
ENCARGADO DE LA DIRECCIÓN GENERAL

"Bajo protesta de decir verdad declaramos que los Estados Financieros y sus notas, son razonablemente correctos y son responsabilidad del emisor".

TALLERES GRAFICOS DE CHIAPAS
Balanza de comprobación mensual al 30/JUNIO/2023

Cuenta	Nombre	Saldos Deudor	Iniciales Acreedor	Cargos	Abonos	Saldos Deudor	Actuales Acreedor
1111-000-000-00	EFFECTIVO	15,000.00		0.00	0.00	15,000.00	
1113-000-000-00	BANCOS/DEPEND. Y OTROS	7,796,846.24		5,537,853.40	12,730,912.04	603,787.60	
1116-000-000-00	DEPOSITO DE FONDOS DE TERCEROS EN C	9,402.29		0.00	0.00	9,402.29	
1122-000-000-00	CUENTAS POR COBRAR A CORTO PLAZO	584,583.14		5,825,093.43	1,142,823.16	5,266,853.41	
1123-000-000-00	DEUDORES DIVERSOS X COBRAR A CORTO	0.00		0.00	0.00	0.00	
1129-000-000-00	OTROS DERECHOS A RECIBIR EFECTIVO O	5,930,928.82		2,955,512.00	1,688,643.88	7,197,796.94	
1131-000-000-00	ANTICIPO A PROVEEDORES POR ADQUISIC	22,429.96		2,326.52	1,967.22	22,789.26	
1143-000-000-00	INVENT. DE MERCANCIAS EN PROC.DE ELA	1,153,428.93		0.00	0.00	1,153,428.93	
1151-000-000-00	ALMACENES DE MATERIALES Y SUMINISTF	8,868,154.39		203,916.25	252,007.43	8,820,063.21	
1221-000-000-00	DOCUMENTOS POR COBRAR A LARGO PLAZ	34,220,924.73		0.00	135,919.24	34,085,005.49	
1222-000-000-00	DEUDORES DIVERSOS A LARGO PLAZO	153,796.92		0.00	0.00	153,796.92	
1233-000-000-00	EDIFICIOS NO HABITACIONALES	6,568,795.95		0.00	0.00	6,568,795.95	
1241-000-000-00	MOBILIARIO Y EQUIPO DE ADMINISTRACIO	4,792,428.98		0.00	0.00	4,792,428.98	
1244-000-000-00	VEHICULOS Y EQUIPO DE TRANSPORTE	1,441,409.21		2,782.60	0.00	1,444,191.81	
1246-000-000-00	MAQUINARIA, OTROS EQUIPOS Y HERRAMI	19,156,212.31		0.00	3,189.66	19,153,022.65	
1263-000-000-00	DEPRECIACION ACUMULADA DE BIENES M		9,708,775.65	0.00	0.00		9,708,775.65
2112-000-000-00	PROVEEDORES POR PAGAR A CORTO PLA		731,978.19	896,309.61	216,906.91		52,575.49
2117-000-000-00	RETENCIONES Y CONTRIBUCIONES X PAG.		6,950,422.02	3,670,250.71	1,395,957.42		4,676,128.73
2119-000-000-00	OTRAS CUENTAS X PAGAR A CORTO PLAZ		136,246.04	5,187,183.10	9,854,151.67		4,803,214.61
2211-000-000-00	PROVEEDORES POR PAGAR A LARGO PLA.		6,741,262.89	0.00	0.00		6,741,262.89
2249-000-000-00	OTROS PASIVOS DIFERIDOS A LARGO PLA.		41,759,836.23	33,152.19	0.00		41,726,684.04
3121-000-000-00	DONACION DE CAPITAL		7,396,188.35	0.00	0.00		7,396,188.35
3211-000-000-00	RESULTADO DEL EJERCICIO (AHORRO/DE: 0.00		0.00		0.00	0.00	0.00
3221-000-000-00	RESULTADO DEL EJERCICIO ANTERIORES		533,015.79	0.00	2,782.60	0.00	535,798.39
4174-000-000-00	INGRESOS POR VTAS DE BIENES Y PREST		26,766,621.81	0.00	4,714,222.25		31,480,844.06
4223-000-000-00	SUBSIDIOS Y SUBVENCIONES		11,571,398.00	0.00	3,859,111.00		15,430,509.00
4399-000-000-00	OTROS INGRESOS Y BENEFICIOS VARIOS		6,205.24	0.00	30.26		6,235.50
5111-000-000-00	REMUNERACIONES AL PERSONAL DE CAR	6,474,078.92	0.00	1,535,969.63	0.00	8,010,048.55	0.00
5123-000-000-00	MATERIAS PRIMAS Y MATERIALES DE PRO	755,286.53	0.00	256,447.18	0.00	1,011,733.71	0.00
5131-000-000-00	SERVICIOS BASICOS	9,174,167.64	0.00	8,513,132.46	0.00	17,687,290.10	0.00
5139-000-000-00	OTROS SERVICIOS GENERALES	0.00		200,000.00	0.00	200,000.00	0.00
5599-000-000-00	OTROS GASTOS	5,184,085.25	0.00	1,178,695.66	0.00	6,362,780.91	0.00
7611-000-000-00	BIENES BAJO CONTRATO EN CONCESION	3.00		0.00	0.00	3.00	0
7621-000-000-00	CONTRATO DE CONCESION POR BIENES	0.00	3.00	0.00	0.00		3.00
Sumas Iguales:		112,301,953.21	112,301,953.21	35,998,624.74	35,998,624.74	122,558,219.71	122,558,219.71


C.P. MERCEDES GUADALUPE UTRILLA GOMEZ
COORDINADORA ADMINISTRATIVA


C.P. JOVITO HECTOR FONSECA MAZARIEGOS
ENCARGADO DE LA DIRECCION GENERAL

TALLERES GRAFICOS DE CHIAPAS
Balanza de comprobación acumulada al 30/JUNIO/2023

Cuenta	Nombre	Saldos Deudor	Iniciales Acreedor	Cargos	Abonos	Saldos Deudor	Actuales Acreedor
1111-000-000-00	EFFECTIVO	0.00		15,000.00	0.00	15,000.00	
1113-000-000-00	BANCOS/DEPEND. Y OTROS	2,022,812.85		48,548,929.73	49,967,954.98	603,787.60	
1116-000-000-00	DEPOSITO DE FONDOS DE TERCEROS EN C	9,402.29		0.00	0.00	9,402.29	
1122-000-000-00	CUENTAS POR COBRAR A CORTO PLAZO	963,824.85		36,895,955.73	32,592,927.17	5,266,853.41	
1123-000-000-00	DEUDORES DIVERSOS X COBRAR A CORTO	0.00		0.00	0.00	0.00	
1129-000-000-00	OTROS DERECHOS A RECIBIR EFECTIVO O	6,298,146.40		7,743,661.05	6,844,010.51	7,197,796.94	
1131-000-000-00	ANTICIPO A PROVEEDORES POR ADQUISIC	30,729.23		48,711.56	56,651.53	22,789.26	
1143-000-000-00	INVENT. DE MERCANCIAS EN PROC.DE ELA	1,153,428.93		0.00	0.00	1,153,428.93	
1151-000-000-00	ALMACENES DE MATERIALES Y SUMINISTF	7,813,806.58		1,958,099.18	951,842.55	8,820,063.21	
1221-000-000-00	DOCUMENTOS POR COBRAR A LARGO PLA	34,042,024.92		963,824.85	920,844.28	34,085,005.49	
1222-000-000-00	DEUDORES DIVERSOS A LARGO PLAZO	153,796.92		0.00	0.00	153,796.92	
1233-000-000-00	EDIFICIOS NO HABITACIONALES	6,568,795.95		0.00	0.00	6,568,795.95	
1241-000-000-00	MOBILIARIO Y EQUIPO DE ADMINISTRACIO	4,792,428.98		0.00	0.00	4,792,428.98	
1244-000-000-00	VEHICULOS Y EQUIPO DE TRANSPORTE	1,441,409.21		2,782.60		1,444,191.81	
1246-000-000-00	MAQUINARIA, OTROS EQUIPOS Y HERRAMI	19,153,022.65		3,189.66	3,189.66	19,153,022.65	
1263-000-000-00	DEPRECIACION ACUMULADA DE BIENES M		9,708,775.65	0.00	0.00		9,708,775.65
2112-000-000-00	PROVEEDORES POR PAGAR A CORTO PLA		28,575.05	2,155,470.36	2,179,470.80		52,575.49
2117-000-000-00	RETENCIONES Y CONTRIBUCIONES X PAG.		6,814,607.74	13,449,359.45	11,310,880.44		4,676,128.73
2119-000-000-00	OTRAS CUENTAS X PAGAR A CORTO PLAZ		5,147,974.71	20,950,251.77	20,605,491.67		4,803,214.61
2211-000-000-00	PROVEEDORES POR PAGAR A LARGO PLA		6,712,767.72	0.00	28,495.17		6,741,262.89
2249-000-000-00	OTROS PASIVOS DIFERIDOS A LARGO PLA		48,066,668.23	11,603,125.56	5,263,141.37		41,726,684.04
3121-000-000-00	DONACION DE CAPITAL		7,396,188.35	0.00	0.00		7,396,188.35
3211-000-000-00	RESULTADO DEL EJERCICIO (AHORRO/DE	8,745,230.67			8,745,230.67	0.00	0.00
3221-000-000-00	RESULTADO DEL EJERCICIO ANTERIORES		9,313,302.98	8,780,287.19	2,782.60	0.00	535,798.39
4174-000-000-00	INGRESOS POR VTAS DE BIENES Y PREST		0.00	0.00	31,480,844.06		31,480,844.06
4223-000-000-00	SUBSIDIOS Y SUBVENCIONES		0.00	0.00	15,430,509.00		15,430,509.00
4399-000-000-00	OTROS INGRESOS Y BENEFICIOS VARIOS		0.00	0.00	6,235.50		6,235.50
5111-000-000-00	REMUNERACIONES AL PERSONAL DE CAR	0.00		8,010,048.55	0.00	8,010,048.55	
5123-000-000-00	MATERIAS PRIMAS Y MATERIALES DE PRO	0.00		1,011,733.71	0.00	1,011,733.71	
5131-000-000-00	SERVICIOS BASICOS	0.00		17,711,601.31	24,311.21	17,687,290.10	
5139-000-000-00	OTROS SERVICIOS GENERALES	0.00		200,000.00	0.00	200,000.00	
5599-000-000-00	OTROS GASTOS	0.00		6,362,780.91	0.00	6,362,780.91	
7611-000-000-00	BIENES BAJO CONTRATO EN CONCESION	3.00		0.00	0.00	3.00	
7621-000-000-00	CONTRATO DE CONCESION POR BIENES	0.00	3.00	0.00	0.00		3.00
Sumas Iguales:		93,188,863.43	93,188,863.43	186,414,813.17	186,414,813.17	122,558,219.71	122,558,219.71

C.P. MERCEDES GUADALUPE UTRILLA GOMEZ
COORDINADORA ADMINISTRATIVA

C.P. JOVITO HECTOR BONBACA MAZARIEGOS
ENCARGADO DE LA DIRECCION GENERAL